

Nowy Dwór Mazowiecki, listopad 2023

„W Słonecznej Krainie”



Szanowni Rodzice i Nasze Kochane Przedszkolaki

Za nami kolejny miesiąc przedszkolnej przygody, listopad. Nie trzeba specjalnych zdolności językoznawczych, aby rozszyfrować pochodzenie jego nazwy. Chodzi oczywiście o opadające jesienią liście. Warto jednak sięgnąć do staropolszczyzny i wyjaśnić sprawę do końca. Otóż dawniej mówiło się, że z drzew spadają listy, a nie liście. Dlatego mamy teraz listopad, a nie liść opad. Listopad to także miesiąc świąt związanych z zadumą i patriotyzmem.

Uroczystości które obchodziliśmy w listopadzie:

11 LISTOPADA



Dawno, dawno temu... a właściwie wcale nie aż tak dawno- Polski, czyli kraju, w którym wszyscy mieszkamy nie było na mapach. Uwierzyć? Stało się tak dlatego, że pewnym ludziom Polska bardzo się podobała i chcieli ją dla siebie. Napadali na nasz kraj razem ze swoimi wojskami i stworzyli mapy, z których Polskę wymazali, prawie jak gumką do ścierania! Wszystkim Polakom było okropnie smutno, ponieważ bardzo kochali swoją ojczyznę i nie podobały im się rządy obcych krajów. Niestety, wszelkie próby odzyskania wolności, kończyły się niepowodzeniem. Aż w końcu, po wielu latach pojawił się prawdziwy superbohater - marszałek (to taki rodzaj ważnego żołnierza), który nazywał się Józef Piłsudski. Dowodził sporą grupą żołnierzy, którzy nazywali go Dziadkiem. Ale najważniejsze, co musicie o nim wiedzieć, to to, że tak długo walczył, aż w końcu wywalczył wolność dla Polski. A stało się to 11 listopada 1918 roku. Od tamtego ważnego dnia, co roku obchodzimy w Polsce Święto Niepodległości, podczas którego, wszyscy Polacy cieszą się, że ich kraj z powrotem wrócił na mapy i mogą w nim żyć i robić to, co im się podoba! Na dowód wdzięczności i pamięci, w oknach wieszamy flagi, robimy kotyliony i stawiamy znicze zmarłym w wyniku wojny o wolność Polski żołnierzom.

Publiczne Przedszkole nr 3

ul. Bohaterów Modlina 26

05-100 Nowy Dwór Mazowiecki

tel/fax: (022) 775-35-44

e-mail:

sekretariat@pp3.nowydwormaz.pl

LISTOPADOWE WYDARZENIA W NASZYM PRZEDSZKOLU

08.11.10.- Koncert Patriotyczny w wykonaniu Agencji Artystycznej Patrycji Lipińskiej finansowany z Rady Rodziców- koszt 1600 zł

10.11.- Wspólne obchody 105 rocznicy uzyskania niepodległości przez Polskę

25.11.- Świątowy Dzień Pluszowego Misia

27.11.- Mobilne planetarium w przedszkolu

30.11.- Andrzejki

ŚWIATOWY DZIEŃ PLUSZOWEGO MISIA



Mały, duży, budy, kolorowy, miłutki, z kokardką czy w kubraczku... Każdy posiada bądź posiadał własnego ulubionego misia pluszowego. Jest to jedna z najpopularniejszych zabawek w Europie już od XIX wieku! Miś pluszowy nieodłącznie kojarzony jest z beztruskim czasem dzieciństwa. Wiele razy, pewnie, dla Was był kumplem do zabawy, kompanem podróży, przyjacielem, któremu można wszystko powiedzieć, antidotum na nocne koszmary. Pierwsze misie pluszowe powstały w Europie, następnie były też eksportowane do USA. Nazwa Teddy Bear, wzięła się od zdrobnienia imienia Teodora Roosevelta. Wiąże się z tym historia o niedźwiadku, którego postrzelił podczas polowania jeden z jego towarzyszy. Gdy prezydent zobaczył przestraszone zwierzątko, kazał je wypuścić. Cała historyjka została zobrazowana w komiksie i opublikowana w gazecie. Producenci zabawek podchwycili historyjkę i nazwali pluszowego misia "Teddy Bear".

ANDRZEJKI



Andrzejki to wieczór wróżb, czyli zabawa polegająca na wróżeniu przyszłości, organizowana w wigilię dnia św. Andrzeja. Andrzejki wywodzą się z pogańskiego święta. Ślady jego obchodów znajdują się w starożytnych tekstach, opisujących greckie święto związane z imieniem Andreas oraz ze słowami „andros” i „anes”, które łączy się z kultem boga miłości, płodności, jasnowidzenia i wróżb. W związku z tym, że wspomnienie św. Andrzeja (i najpopularniejsze w roku imieniny Andrzejów) wypadają 30 listopada — **andrzejki, zgodnie z tradycją, świętowane są 29 listopada**. Ale imprezy andrzejkowe odbywają się też w okolicach tego dnia.

Ogólnopolski Dzień Praw Dziecka

Co to są prawa dziecka?

Kady człowiek jest osobą, ale jeden człowiek nie rodzi się w pełni ukształtowany. Pełnię swojej osobowości musi rozwinąć. Kady człowiek musi odpowiednio ukształtować swoje ciało, musi uaktywnić swoje siły motoryczne pozwalające mu się poruszać, musi rozwinąć swoje zmysły pozwalające mu na kontakt z otaczającym go światem, musi rozwinąć uczucia, dzięki którym będzie mógł reagować na rzeczywistość i wreszcie musi nauczyć się korzystać z woli i rozumu. Wola i rozum charakteryzują człowieka, jako człowieka właśnie. Dzięki nim człowiek w sposób wolny i wiadomy podejmuje decyzje i ponosi za nie odpowiedzialność. Człowiek musi się, zatem rozwinąć i dojrzeć do właściwego sobie sposobu życia. Rozwój ten wyznacza sama ludzka natura. W naturę to wpisane są swoiste prawa. To właśnie prawa natury. Wypełnienie naturalnych praw ludzkich aktualizuje człowieka, ich zablokowanie degraduje go. Najważniejszym, naturalnym prawem człowieka jest prawo do życia. Z niego płynie prawo do pełnego - na miar człowieka - rozwoju. Ale prawa natury należy dobrze rozpoznać i zabezpieczyć. Takim właśnie zabezpieczeniem jest prawo stanowione, stworzone przez ludzi, ogłoszone i zobowiązujące do jego przestrzegania. O dobrym prawie mówimy wówczas, gdy dobrze służy człowiekowi a więc dobrze służy jego aktualizacji.

Dzieci posiadają szczególne prawa. Aktualizacja ich człowieczeństwa przebiega, bowiem w szczególny sposób. Dziecko nie potrafi samo zadbać o siebie, nie potrafi samodzielnie aktualizować swojej natury. Potrzebuje do tego rodziców, opiekunów, potrzebuje wielu innych ludzi. Dlatego naturalnymi "strażnikami" praw dziecka są jego rodzice i opiekunowie. Ale dziecko potrzebuje też specjalnego zabezpieczenia w prawie stanowionym. Dobre prawo stanowione może i powinno pomagać rodzicom i opiekunom w rozwoju dziecka.

W Polsce Konstytucja RP, Konwencja o Prawach Dziecka oraz Ustawa o Rzeczniku Praw Dziecka stanowi najważniejsze odnoszące się do dziecka stanowione akty prawne.



Prawa Dziecka

Mam prawo do:

równości, wolności,
przyjaźni i szacunku

życia, miłości,
szczęścia i radości

posiadania domu
i rodziny

swobody sumienia
i wyznania

ochrony zdrowia
i bezpieczeństwa

zabawy i wyboru
jej towarzyszy

samotności, marzeń,
odpoczynku, snu
i wolnego czasu

sprawiedliwej oceny

wiedzy i nauki przez
zabawę

wyboru jedzenia

życia bez przemocy

opieki medycznej

narodowości
i tożsamości


niepowodzeń i łez

tajemnic, prywatności
i własnego zdania

niewiedzy,
zadawania pytań
i rozwijania
zainteresowań

nietykalności osobistej

odmiennego
wyglądu
zewnętrznego



Mam prawo i nie zawaham się go użyć!

„W Słonecznej Krainie czas wesoło płynie” - czyli najważniejsze wydarzenia listopada

Kotki



W listopadzie grupa „Kotki” świętowała Dzień Postaci z Bajek. Tego dnia dzieci poznawały postacie bajkowe oraz bohaterów słynnych bajek. Brały udział w zabawach muzyczno-ruchowych oraz układały puzzle.

Następnym wydarzeniem było uczestniczenie w koncercie patriotycznym w wykonaniu Agencji Artystycznej Patrycji Lipińskiej. Dzieci uczyły się postaw patriotycznych, osłuchiwały się z pieśniami. W piątek 10 listopada dzieci wspólnie ze swoimi kolegami odśpiewały hymn. Uczyły się właściwej postawy oraz wartości patriotycznych.

Braliśmy również udział w święcie „Pluszowego Misia”. Dzieci poznały historię tego święta, opowiadały o swoim misiu, brały udział w zabawach muzycznych wraz ze swoim misiem.

30 listopada odbyły się Andrzejki. Dzieci rzucali monetą do wody, wróżyły swoją przyszłość losując karty z zawodami.



Misie



W listopadzie rozmawialiśmy o naszych domowych ulubieńcach. Utrwaliliśmy ich nazwy, poznaliśmy tryb ich życia i wiemy jak należy się nimi opiekować. Następnie rozmawialiśmy o listopadowej pogodzie, poznaliśmy różne zjawiska atmosferyczne występujące jesienią. Wiemy, jak należy ubierać się w deszczowe i zimne dni aby nie zachorować. Trzeci temat, który poruszyliśmy w listopadzie to, „jak dbać o zdrowie”. Poznaliśmy piramidę zdrowego żywienia, wiemy że należy uprawiać różne sporty oraz dbać o higienę osobistą. W ostatnim tygodniu poznaliśmy urządzenia elektryczne ułatwiające nam pracę w domu.



W tym miesiącu nie zabrakło ciekawych zajęć z programu „Nietypowe dni”. W Dzień Postaci z bajek, 06 listopada odwiedziły nas panie bibliotekarki, które zapoznały nas z różnymi bajkowymi bohaterami. W dniu 08 listopada braliśmy udział w koncercie patriotycznym w wykonaniu Pani Patrycji Lipińskiej. Następnie wzięliśmy udział w akcji „Szkoła do hymnu” MEN. 10 listopada rozmawialiśmy o jeżach z okazji Dnia Jeża. Poznaliśmy jego tryb życia i wiemy, że są one pod ochroną. W dniu 24 listopada odwiedził nas Pluszowy Miś, z okazji swojego święta i bawił się z nami, a na pożegnanie wręczył nam słodkie, misiowe ciasteczka. 27 listopada przyjechało do nas Planetarium, oglądaliśmy planety i gwiazdy. Miesiąc pożegnaliśmy tradycyjnymi zabawami andrzejkowymi.

Był to pracowity i pełen atrakcji miesiąc.

Małgorzata Grabowska



Sowy



W listopadzie dużo mówiliśmy o naszej Ojczyźnie, uczyliśmy się hymnu, poznaliśmy symbole narodowe, słuchaliśmy legend czytanych przez naszą panią oraz wykonywaliśmy prace plastyczne związane z naszym Narodem tj. Godło i Flaga Polski. 10 listopada spotkaliśmy się z całym przedszkolem na sali gimnastycznej aby wspólnie świętować Dzień Niepodległości. Uczestniczyliśmy też w koncercie patriotycznym w wykonaniu Agencji Artystycznej Patrycji Lipińskiej. Uczyliśmy się też piosenki o naszej małej Ojczyźnie czyli o Nowym Dworze Mazowieckim, poznaliśmy też dzieje Bałki Murańskiej a zwieńczeniem naszych rozmów o patriotyzmie było poznanie i ozdobienie Herbu Nowego Dworu Mazowieckiego. Listopad to także święto Pluszowego Misia i bardzo na niego czekaliśmy, przynieśliśmy swoje ulubione misie aby móc je przedstawić całej grupie oraz wspólnie zatańczyć i zaśpiewać ale największą radości sprawiła nam wizyta duuużego misia, który odwiedził nas w sali i bawił się razem z nami a na pożegnanie miś wręczył nam małe co nieco ☺ 27 listopada odwiedziło nas Planetarium Orbitek, Pani opowiedziała nam jak wygląda kosmos, poznawaliśmy nazewnictwo największych planet oraz to z czego się składają, wchodząc do środka „bombla” mieliśmy wrażenie, że wszechświat jest dookoła nas, cóż to były za niezapomniane wrażenia ☺ A jak koniec listopada to wiadomo, że świętowanie Andrzejek, czas wróżb i magii, to był dzień wspólnych zabaw i piasów przy muzyce, pani zamieniła się w wróżkę i trochę nam czarowała, przebijaliśmy baloniki z wróżką, rzucaliśmy monetami do miski pełnej wody, ustawialiśmy buty, odkrywaliśmy skrzynie zawodów oraz robiliśmy tajemnicze kleksy, było to bardzo wesołe zakończenie listopada które wprowadziło nas w czas wielkiego oczekiwania.





Wróbelki



Listopad , to czas kiedy uświadamiamy sobie, co to jest Niepodległość. Dzieci wzbogacają swoją wiedzę na temat swojej ojczyzny, rozumieją szerokie znaczenie słowa: dom.

Przedszkolaki są świadome swojej przynależności narodowej i znają symbole narodowe. Śpiewają hymn, recytują „ Katechizm polskiego dziecka”

8 listopada odbył się u nas Koncert Patriotyczny, słuchaliśmy pieśni , które zagrzewały wojska polskie do walki o wolność.

W dniu 10 listopada wzięliśmy udział w spotkaniu z okazji Dnia Niepodległości. Własnoręcznie wykonaliśmy kotyliony, w barwach biało - czerwonych,które są symbolem naszej miłości do ojczyzny.

Korzystając z pięknej pogody, udaliśmy się do Paku Miejskiego, gdzie znajduje się tablica Józefa Wybickiego, autora Mazurka Dąbrowskiego.

„Dom”- to również miasto w którym żyjemy. Dzieci wiedzą już jak wygląda flaga i herb Nowego Dworu Mazowieckiego. Wysłuchały historyjki o Baśce Murmańskiej , oraz wykonały jej figurkę z masy solnej.

Listopad to czas , który był bogaty w różnorodne atrakcje. Dzieci zostały nagrodzone za udział w konkursie „Las zamknięty w stoiku”

Tosia z naszej grupy wzięła udział w konkursie „Tęczowe rymowanki” organizowanym przez NOK. Cała grupa była na widowni. Mieliśmy okazję również obejrzeć magiczny spektakl.

27 listopada przeżyliśmy kosmiczną przygodę . Firma Planetarium Orbitek zaprosiła nas na przygodę z planetami w specjalnej kopule. Dzieci za pomocą okłasków odpalały raketę , śpiewały piosenki o planetach. Kosmiczna przygoda dostarczyła nam wiele pozytywnych emocji.

29 listopada, to również magiczny czas . Tego dnia braliśmy udział w zabawach i wróżbach z okazji Andrzejek i znowu świetnie się bawiliśmy.

To był naprawdę miesiąc , w którym nie było miejsca na nudę.



Tygryski



W pierwszym tygodniu listopada z Tygryskami kształtowaliśmy poczucie przynależności do wspólnoty, jaką są mieszkańcy naszego kraju. Oglądaliśmy mapę Polski i wskazywaliśmy na niej ważne punkty oraz utrwaliśmy symbole narodowe - flagę, hymn i godło. Opowiadaliśmy również o swoim lokalnym środowisku, tzw. „małej ojczyźnie”, oraz odróżniliśmy środowisko wiejskie od miejskiego. Oprócz tego poznaliśmy literę „M” i „m” na przykładzie słowa „mama” i wykonaliśmy wiele ćwiczeń utrwalających sposób jej pisania. Doskonaliśmy też umiejętność wyodrębniania głosek i sylab w słowach oraz słów w zdaniach. Dowiedzieliśmy się, jak wygląda cyfra 4 oraz uczyliśmy się rysować kształty podobne do niej, a poza tym postugiwaliśmy się liczebnikami głównymi i porządkowymi. W kolejnym tygodniu poznawaliśmy znaczenie słowa „wyobraźnia” oraz odróżniliśmy elementy świata fikcji od rzeczywistości. Rozmawialiśmy też o swoich marzeniach i planach, a za pomocą muzyki i tańca wyrażaliśmy swoje emocje i doskonaliśmy umiejętności interpersonalne. Uczyliśmy się relaksować, wykorzystując wszystkie zmysły, a także graliśmy na instrumentach. Odtwarzaliśmy również rytmy słuchowo-ruchowe, rozwiązywaliśmy i układaliśmy zagadki słowne. Oprócz tego poznaliśmy literę „T” i „t” na przykładzie słowa „tata” i uczestniczyliśmy w wielu zabawach językowych. Dowiedzieliśmy się też, jak wygląda cyfra 5 i uczyliśmy się kreślić kształty podobne do niej. W kolejnym tygodniu listopada rozmawialiśmy o zmianach, jakie zachodzą w przyrodzie na przełomie jesieni i zimy, oraz o skutkach tego w świecie przyrody. Na podstawie własnych doświadczeń, opowiadania, wierszy i zagadek poszerzaliśmy wiedzę na temat przygotowań zwierząt do zimy. Utrwaliliśmy też nazwy ptaków odlatujących i przylatujących do Polski na zimę. Dowiedzieliśmy się też, jak wygląda litera „D” i „d” oraz w jaki sposób ją zapisać. W ostatnim tygodniu listopada poznaliśmy podstawowe informacje na temat zmysłów i narządów zmysłów, wprowadziliśmy litery y, Y. Utrwaliliśmy nazwy części ciała. Poznaliśmy zasady utrzymania higieny jamy ustnej oraz nazwy różnych aktywności fizycznych oraz zasady zdrowego stylu życia.

Kilkoro dzieci z naszej grupy otrzymało dyplomy i nagrody za udział w konkursie rodzinnym „Las w słoiku”. Cieszymy się, że rodzice wraz z dziećmi wykazali się kreatywnością i pomysłowością przygotowując prace na konkurs.

11 listopada cała społeczność przedszkolna odśpiewała Hymn Polski oraz odpowiadała na pytania zawarte w wierszu W. Bełzy „Kto Ty jesteś?” a dzieci z naszej grupy zaśpiewały piosenkę „Co to jest niepodległość”. Na tę uroczystą chwilę przygotowaliśmy własnoręcznie wykonane kotyliony. W listopadzie obchodziliśmy Międzynarodowy Dzień Pluszowego Misia. Wybraliśmy się do

Publicznej Biblioteki gdzie p. Agnieszka przygotowała z tej okazji misiowe zabawy. Odwiedził nas także prawdziwy Pluszowy Miś, z którym bawiliśmy się przy muzyce. Zostało także wykonane pamiątkowe zdjęcie z tym wyjątkowym gościem. Listopad zakończył się Andrzejkowymi zabawami, jesteśmy ciekawi które wróżby spełnią się nam w przyszłości.

Szymon wziął udział w konkursie recytatorskim „Tęczowe malowanki” i zajął III miejsce w kategorii wiekowej 5-6 latków prezentując swój talent.

Jolanta Kwiatkowska



Motyłki



W listopadzie, w związku ze świętem odzyskania przez Polskę niepodległości, na zajęciach dużo mówiliśmy o naszej ojczyźnie. Przypomnieliśmy sobie jak wygląda flaga i godło. Uczyliśmy się słów naszego hymnu, uczestniczyliśmy w koncercie poświęconym Polsce. Dowiedzieliśmy się wielu ciekawych informacji dotyczących historii naszego kraju. W czasie zajęć samodzielnie wykonaliśmy flagę oraz kotyliony w barwach ojczystych. Braлиśmy także udział w akcji „Szkoła do hymnu...”.

Dowiedzieliśmy się co oznacza słowo „wyobraźnia”. Mówiliśmy o naszych marzeniach, próbowaliśmy samodzielnie tworzyć muzykę, prace plastyczne.

Rozmawialiśmy o tym jak ptaki i zwierzęta domowe przygotowują się do zimy. Poznaliśmy sposoby pomagania im w czasie zimy.

Ale najfajniej wspominam „święto pluszowego misia”. Tego dnia do przedszkola przyszedł mój ulubiony miś. Mogłam z nim tańczyć, brać udział w konkursach oraz odgadywać zagadki o bajkowych misiach. Samodzielnie wykonaliśmy misiowe czapki. Do naszej grupy zawitał niecodzienny gość- miś. Mogliśmy się z nim bawić, pytać o różne rzeczy. Na koniec otrzymaliśmy od naszego gościa słodki poczęstunek- lubisia.

Kolejnym wesołym dniem były wróżby andrzejkowe. Było magicznie i czarodziejско. Wróżyliśmy z paniami żeby poznać co spotka nas w przyszłości. To były bardzo fajne dni.

Teraz niecierpliwie zaczynamy czekać na wizytę Mikołaja.



Słoneczka



Listopad był dla nas w dużej mierze miesiącem patriotycznym. Dużo czasu poświęciliśmy na zajęcia, prace plastyczne związane z motywem patriotycznym. Odbył się również koncert patriotyczny, który dzieciom bardzo się spodobał. Natomiast dnia 10 listopada dzieci przyszły do przedszkola ubrane na galowo i świętowały wspólnie z Żabkami dzień Niepodległości. Dzieci z należytą powagą odśpiewały hymn narodowy. Również tego dnia nastąpiło rozstrzygnięcie konkursu „Las w słońcu”. Przedszkolaki, które brały udział w konkursie zostały nagrodzone.

W dniu 15 listopada razem z gr. „Żabki” pojechaliśmy na wycieczkę do Garnizonowego Klubu Oficerskiego w Twierdzy Modlin na koncert Piosenek Disneya. Dzieci świetnie się bawiły w towarzystwie Olafa z „Krainy Lodu”, który zabral dzieci w podróż do piosenek znanych i lubianych przez dzieci bajek Disneya. Słoneczka były bardzo zadowolone.

Natomiast dnia 25 listopada świętowaliśmy „Dzień Pluszowego Misia”. Dzieci przyszły tego dnia ze swoimi ulubionymi misiami. Były wspólne zabawy z misiami, przedstawienie przez dzieci swoich pluszowych przyjaciół. Dzieci dowiedziały się o genezie powstania misia. Zjadły ulubiony przy misiów przysmak - miodek, a także misiowe batoniki z Lubisie. Każdy z uczestników dostał odznakę przyjaciela misia i dyplom.

Pod koniec listopada świętowaliśmy również urodziny Nataniela. Dzieci tradycyjnie zaśpiewały wspólnie „sto lat”, złożyły koledze życzenia, zrobiły piękny album z rysunkami dla jubilata, a później razem z Nataniem świętowali.

W listopadzie spadł pierwszy śnieg, z którego „Słoneczka” bardzo się ucieszyły. Były wspólne zabawy, rzucanie się śnieżkami, robienie aniołków na śniegu. A Lenka umiliła nam ten czas przynosząc dla wszystkich zrobione razem z mamą pierniczki, dziękujemy.

Na koniec miesiąca dzieci zamieniły się w magików i wróżki. Wspólnie świętowaliśmy „Andrzejki”, dzieci obejrzały film, z którego dowiedziały się o tradycjach związanych z tym świętem. Później robiliśmy swoje wróżby, m.in. dzieci losowały imię swojego przyszłego męża i żony 😊 Świetnie się bawiliśmy i na koniec usiedliśmy do wspólnego poczęstunku przygotowanego przez rodziców.



Żabki



"Jest takie miejsce na mapie świata - Polska!
To moje miejsce, tutaj mocniej bije serce!"

11 listopada odbyła się uroczystość upamiętniająca 102 rocznicę odzyskania niepodległości przez Polskę. Dzieci z "Żabek" i "Słoneczek" wraz z pracownikami przedszkola zebrały się w grupie "Żabek" aby wspólnie świętować ten wyjątkowy dla Polaków dzień. Dzieci z powagą i w skupieniu wykonały hymn Polski, a następnie obie grupy wykonały program artystyczny.

W czasie zajęć "Żabki" poznały nasze symbole narodowe: godło, flagę i hymn. Dzieci malowały flagę używając korków, godło odciskając je własnymi rękami, a wspólnie wypełniły biało czerwonymi korkami kontur mapy Polski.



5 listopada to Międzynarodowy Dzień Postaci z Bajek. Wybrana data nie jest przypadkowa - jest to dzień urodzin jednego z największych twórców bajek - Walta Disneya. Ten dzień jest okazją aby przypomnieć dzieciom ulubionych bajkowych bohaterów, których na co dzień oglądają w bajkach. Z tej okazji przygotowałam dla dzieci zagadki i zabawy. Zorganizowałam dzieciom kącik teatralny gdzie z użyciem pacynek przy pomocy pań wykonały przedstawienie "Kopciuszek". Największym wydarzeniem związanym z tym tematem była wycieczka do klubu garnizonowego w Modlinie Twierdzy na koncert piosenek z filmów Disneya,



"Pewien miś do przedszkola przyszedł dziś
i powiedział mi na uszko
że najlepiej jest w maluszkach"/

Kolejne duże wydarzenie w przedszkolu to "Dzień Misia" uwielbianej przez wszystkie dzieci zabawki, My z naszymi misiami bawiliśmy się cały dzień. Również jedliśmy pyszne gofry z ulubionym przez wszystkie niedzwiadki - miodkiem. Miodek smakował również Kici Koci.



" W listopadową ciemną noc
swój los wywróżę sobie,
bo wróżby dziwną mają moc' ...


W naszym przedszkolu co roku podtrzymujemy tradycje związane z „Andrzejkami”. Temu wydarzeniu towarzyszyły konkursy, zabawy i wróżby andrzejkowe. Wszystko to odbywało się w rytm tańców i śpiewów. Nie zabrakło również tradycyjnego ustawiania „bucików”, „losowania rekwizytów” i innych wróżb związanych z tym świętem. „Żabki z uśmiechem na twarzy i zaciekawieniem brały pierwszy raz udział w zabawach andrzejkowych. Dzień ten dostarczył dzieciom wielu przeżyć i emocji, a przede wszystkim stał się okazją do rozbudzenia dziecięcej ciekawości oraz chęci poznawania naszej ludowej tradycji.




„Małe co nieco dla naszych przedszkolaków” - czyli pobaw się ze mną mamą i tato...

Imię: _____ Rodzicielskie Inspiracje.pl Data: _____

Do którego punktu trafią postacie z pól A, B i C?



A B C






1 2 3

www.rodzicielskieinspiracje.pl

Imię: _____ Rodzicielskie Inspiracje.pl Data: _____

Wskaż drogę do Pałacu Kultury.



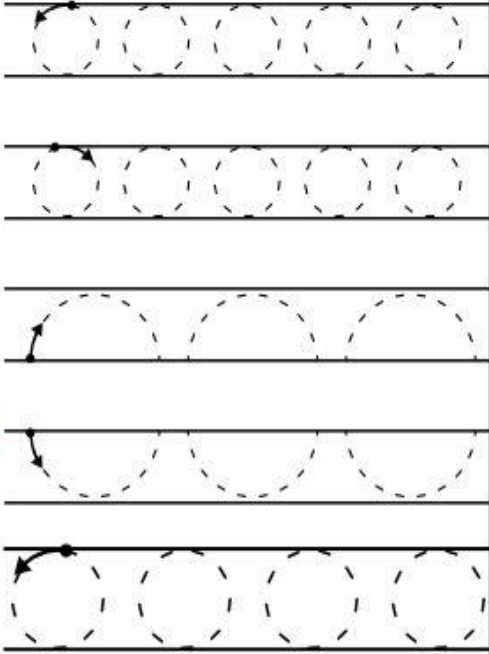
www.rodzicielskieinspiracje.pl

Imię: _____



Data: _____

Rysuj po śladzie.





Imię: _____



Data: _____

Rysuj po śladzie.



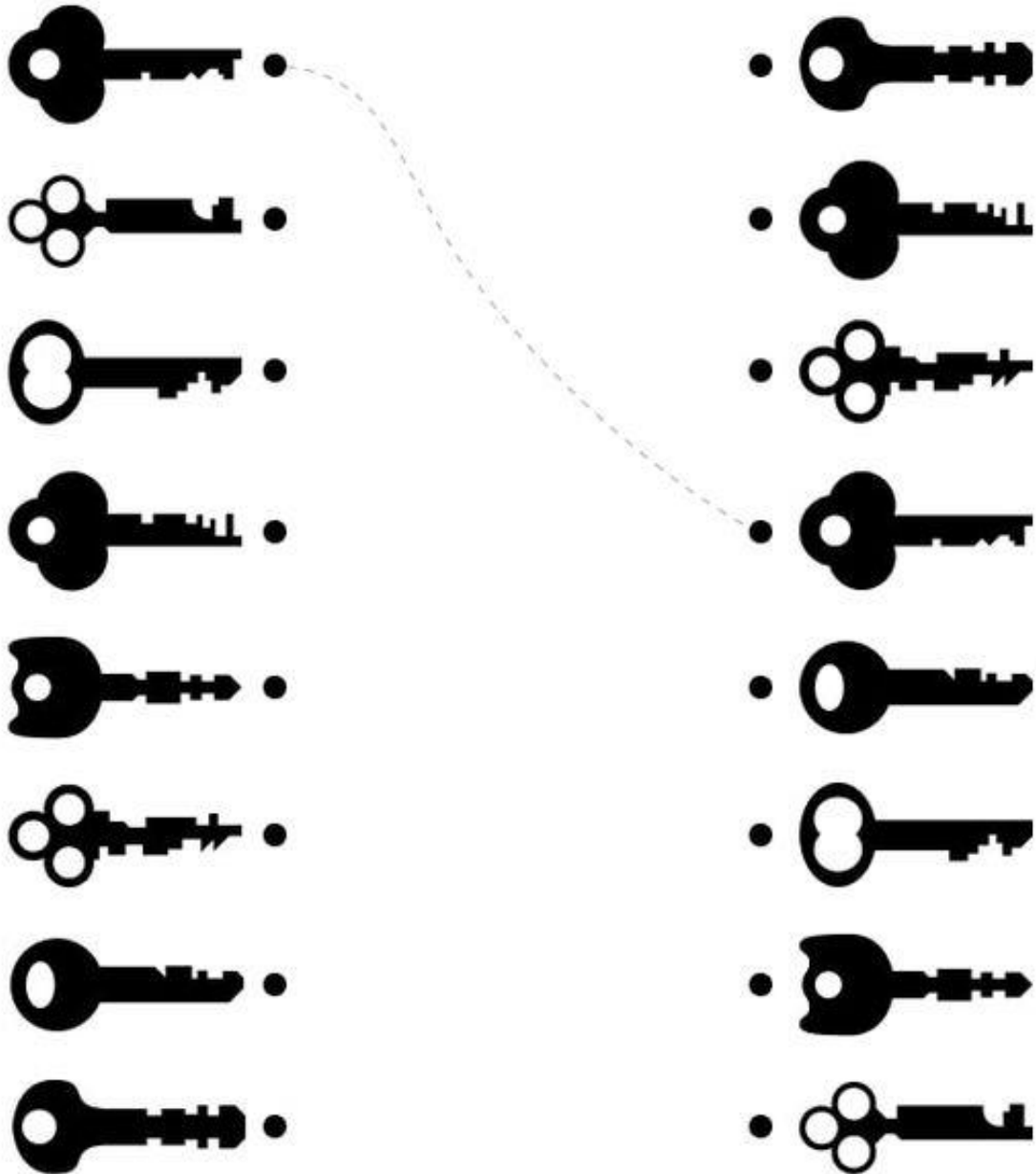




ANDRZEJKI



Połącz ze sobą take same klucze.



„Słoneczne propozycje do wspólnego piczenia”

Pierniczki Świąteczne

Czas przygotowania: 30 minut

Czas leżakowania ciasta w lodówce: 10 godzin

Czas pieczenia: 12 minut

Liczba porcji: 100 pierniczków

- 3 szklanki mąki pszennej np. tortowa do 500g
- ¾ kostki prawdziwego masła- 150g
- pół szklanki cukru drobnego lub cukru pudru- ok. 150 g
- 200 g płynnego miodu
- około pół szklanki śmietany kwaśnej 18%-150 g
- 4 żółtka jajek średniej wielkości
- 2 łyżeczki sody oczyszczonej
- łyżeczka kakao
- przyprawy: łyżka cynamonu, łyżeczka mielonego imbiru
- po pół łyżeczki mielonych goździków, gałki muskatołowej



Sposób przygotowania

- ❖ Podgrzej miód z masłem i przyprawami

W rondelku umieść 150 gramów prawdziwego masła. Wlej również 200 gramów dobrej jakości płynnego miodu. Ja użyłam miodu lipowego. Wsyp łyżeczkę kakao oraz wszystkie przyprawy korzenne. Rondelk umieść na palniku i ustaw małą moc. Całość podgrzewaj kilka minut do całkowitego roztopienia się masła. Słodki krem wymieszaj dokładnie. Jeśli składniki zagotują się, to nic nie szkodzi.

- ❖ Odstaw gotowy płyn do przestudzenia

Rondelk ze słodkim, korzennym płynem odstaw na bok do przestudzenia.

- ❖ Połącz śmietanę z sodą

Pół szklanki śmietany kwaśnej 18 % wymieszaj z dwiema łyżeczkami sody oczyszczonej. Pół szklanki śmietany, to około 150 gramów. Śmietanę możesz zamienić na gęsty i kremowy jogurt naturalny.

- ❖ W misce umieść mąkę, żółtka i bazującą śmietanę

W dużej misce umieść 500 gramów mąki pszennej. Użyłam mąki pszennej tortowej. 500 gramów to około 3 szklanki mąki. Zakłada się, że szklanka mąki pszennej waży 150-160 gramów. Dodaj też cztery żółtka średniej wielkości jajek i śmietanę wymieszaną z sodą

oczyszczoną. Białka z jajek możesz wykorzystać do zrobienia bezy lub mini bezików. Beza Pavlova też będzie świetna.

❖ Dodaj cukier i przestudzony płyn

Do miski z mąką, żółtkami i śmietaną z sodą dodaj też pół szklanki drobnego cukru. Możesz też użyć cukru trzcinowego. Na koniec wlej przestudzony, słodki płyn korzenny. Zawartość rondelka może być ciepła, ale nie gorąca. Ciasto na pierniczki świąteczne wymieszaj dokładnie łyżką. Będzie gęste i klejące, jednak po umieszczeniu go w lodówce, zrobi się idealnie plastyczne.

❖ Po schłodzeniu ciasta, wycinaj pierniczki

Gotowe ciasto przykryj folią i odłóż do lodówki na minimum 10 godzin, a najlepiej na całą noc.

Po nocy spędzonej w lodówce wyjmij ciasto z miski. Będzie miało strukturę plasteliny. Dłonie oprósź mąką a z ciasta uformuj kulę. Ciasto umieść na stolnicy lub na czystym blacie. Błat trzeba dodatkowo oprószyć mąką. Ja ciasto dzielę sobie na kilka mniejszych kul, wygodnych do wałkowania na placek.

Ciasto rozwałkuj na placek grubości minimum 6 mm. Możesz śmiało wycinać pierniczki grube nawet na 1 cm. Przy pomocy dowolnej wykrawaczki z świątecznym wzorem wycinaj pierniczki. Możesz do tego użyć nawet szklanki lub czystych foremek, które znajdują się w zestawach ciastoliny dla dzieci :)

❖ Piecz pierniczki

Błazkę wyłóż papierem do pieczenia. Wycięte pierniczki układaj obok siebie na blaszce. Między pierniczkami zachować spore odległości, ponieważ pierniczki rosną w piekarniku. Po wycięciu pierwszych pierniczek zagniataj resztki ciasta, dodawaj kawałek świeżego i ponownie wałkuj na placek. Wycinaj kolejną porcję pierniczek. W ten sposób wykorzystaj całe ciasto.

Każdą partię pierniczek piecz na środkowej półce w piekarniku nagrzanym do 170 stopni. Pierniczki piecz 12 minut. Po upieczeniu można je od razu wyjmować z piekarnika i układać na kratce do przestudzenia. Pierniczki świąteczne stygną bardzo szybko.

❖ Przestudź i dekoruj pierniczki

Niezależnie od tego, czy Twoje pierniczki wycinane były na grubość 6 mm, czy też na grubość 1 cm czas pieczenia jest taki sam. Cieńsze pierniczki będą lekko chrupiące na brzegach i bardziej wypieczone. Te grube pierniczki będą idealnie mięciutkie.. wręcz rozpływające się w ustach.

Po upieczeniu i przestudzeniu pierniczki świąteczne są od razu gotowe do jedzenia. Te pierniczki są pyszne nawet bez żadnych ozdób. Przyprawy korzenne dobrane zostały tak, by pierniczki smakowały zarówno dzieciom, jak i dorosłym.

Jeśli chodzi o dekorację, to polecam posmarować pierniczki roztopioną, gorzką czekoladą. Wystarczy pół tabliczki gorzkiej czekolady roztopić z dwiema łyżkami masła. By uzyskać paski na pierniczkach wystarczy, że użyjesz do dekorowania pędzelka kuchennego.

Wykorzystano grafikę z następujących stron:

<https://mala275.blogspot.com/2017/05/prawa-dziecka-plansza.html>

<http://przedszkolneabc.pl/swiatowy-dzien-pluszowego-misia/>

<http://pastelowe kredki.pl/blog/2017/11/14/dzien-pluszowego-misia/>

<https://gifyagusi.pl/obrazek/narodowe-swieto-niepodleglosci-11-listopada/dziewczynka-i-chlopczyk-trzymaja-flage-polski/>

<https://pl.pinterest.com/pin/294422894369015556/>

<https://pl.pinterest.com/pin/808044358127512964/>

<https://pl.pinterest.com/pin/230950287112066232/>

<https://rodzicielskieinspiracje.pl/dzien-pluszowe-misia-karty-pracy-za-darmo/>

<https://aniagotuje.pl/przepis/pierniczki-swiateczne>