

Nowy Dwór Mazowiecki, luty 2024

„W Słonecznej Krainie”



Szanowni Rodzice i Nasze Kochane Przedszkolaki

Witamy w kolejnym numerze naszej przedszkolnej gazetki! Luty to miesiąc pełen wrażeń. Obchodziliśmy Bal Karnawałowy, Tłusty Czwartek oraz grupowe walentynki/dni przyjaźni.

Czym jest ten słynny karnawał?

Warto zacząć od wyjaśnienia, czym jest tradycja zimowych zabaw w kulturze. Ten czas zaczyna się tuż po święci Trzech Króli i trwa aż do Wielkiego Postu, czyli okresu przygotowań do Wielkanocy.



Wywodzi się jeszcze ze starożytności, ale dzisiejsze ramy karnawału wyznacza kultura chrześcijańska. W Polsce karnawał nazywany był zapustami. Wyróżniały go spotkania towarzyskie, huczne zabawy z tańcami, kuligi oraz pochody przebierańców. Już od świąt we wsiach pojawiali się weseli kolędnicy, w kolorowych strojach, w towarzystwie słynnego turonia, wilka, kozy. Odwiedzali domy i zbierali dary od mieszkańców, a przy okazji zachęcali ich do wspólnego świętowania karnawału. Na polskich dworach odbywały się huczne bale maskowe, które później przerodziły się w wielkie wydarzenia charytatywne – ta tradycja trwa do dziś.

Zabawa Karnawałowa w naszym przedszkolu odbyła się 9 lutego. Bardzo dziękujemy wszystkim rodzicom za przygotowanie dla swojego dziecka wymarzonego przebrania 😊

Tłusty czwartek



Tłusty Czwartek to dzień, w którym osoby nawet najbardziej przestrzegające swoich diet sięgają po coś słodkiego. W tym dniu, w domach, w pracy, a nawet na ulicach miast dominują faworki i pączki. Warto wspomnieć, że data tego święta jest ruchoma, a wyznacza ją zwykle ostatni tydzień karnawału. W tradycji chrześcijańskiej należy wtedy najść się do syta wszystkich pyszności, ponieważ wiele osób wierzy, że kto zje chociażby jednego pączka, będzie miał udany rok. Jak się okazuje, historia Tłustego Czwartku dotyka jeszcze czasów starożytnych, kiedy to Rzymianie żegnali zimę i witali nadchodzącą wiosnę. W trakcie świętowania, pochłaniano duże ilości tłustego mięsa. Na deser podawano pączki, które kiedyś robione były z ciasta chlebowego. Nie były one słodkie, lecz nadziewane

Sposób na zabawę

Ile zabawek posiadają współczesne dzieci? O tym, że jest ich zdecydowanie zbyt wiele przekonujemy się, gdy przychodzi czas sprzątanina. A gdyby tak spróbować pobawić się bez zabawek? Nie chodzi przecież o zabawki tylko o bycie RAZEM – bez troski i spontanicznie. Czas spędzony z dzieckiem na kreatywnych zabawach jest doskonałą inwestycją w jego rozwój, znakomitą okazją do budowania pozytywnej relacji i pogłębiania wzajemnej więzi. Czego zatem potrzebujemy? Wystarczą poduszki! Nadają się nie tylko do spania.



Publiczne Przedszkole nr 3

ul. Bohaterów Modlina 26

05-100 Nowy Dwór Mazowiecki

tel/fax: (022) 775-35-44

e-mail:

sekretariat@pp3.nowydwormaz.pl

LUTOWE WYDARZENIA W NASZYM PRZEDSZKOLU

08.02.- Tłusty Czwartek

09.02.- Bal Karnawałowy- imprezy oddziałowe

17.02.- Dzień Kota

- ❖ Masażyki – miękka poduszka nadaje się idealnie pod głowę lub brzusek dziecka, kiedy podsuwa swoje plecy do masowania. Masażyk może przybrać wesołą formę opowiadki, której elementy odzwierciedlone są za pomocą ruchu. Można samemu tworzyć historie i malować je dłońmi na plecach dziecka.
- ❖ Mostek – rozłóż poduszki na podłodze. Niech staną się mostem nad rwącą rzeką, po którym należy przejść utrzymując równowagę.
- ❖ Przytulanki – za pomocą szalika zwiąż poduszkę w połowie szerokości. W ten sposób powstanie maskotka. Nałóż na nią czapkę, a może będzie jej pasowała koszulka twojego dziecka? Poduszkowe przytulanki mogą stać się przedszkolakami w grupie prowadzonej przez dziecko lub zwierzątkami, z którymi należy wyjść na spacer.



„W Słonecznej Krainie czas wesoło płynie” - czyli najważniejsze wydarzenia lutego

Kotki



Coraz bliżej, coraz bliżej do wiosny! Za nami kolejny zimowy miesiąc. W lutym nie zabrakło w naszym przedszkolu dobrej zabawy, nauki i atrakcji. Trwa karnawał, a w karnawale, jak wiadomo odbywają się bale. W pierwszym tygodniu lutego w grupie „Kotki” rozmawialiśmy o bajkach. Dzieci poznały postacie bajkowe, rozwijały umiejętność przeliczania w zakresie 3, uczyły się liczebników porządkowych oraz porównywały wielkość krasnoludków używając określeń „mały”, „duży”, „średni”. 9 lutego dzieci przyszły do przedszkola w strojach karnawałowych. Odbyła się wspaniała zabawa przy



skocznej muzyce. Bawiliśmy się wesoło przy największych dziecięcych przebojach. Dzieci prezentowały swoje stroje bajkowe

W drugim tygodniu rozmawialiśmy o bezpiecznych zabawach na śniegu. Dzieci poznały sporty zimowe oraz potrzebne atrybuty do ich uprawiania. Poznały nową emocję, jaką jest „strach”. Pokazywały ją mimiką oraz ruchem ciała. Opowiadały sytuacje, w których możemy czuć strach. 14 lutego w Walentynki dzieci wręczyły sobie nawzajem serduszkowe lizaki, mówiąc przy tym sobie nawzajem miłe słowa. Tego dnia wybraliśmy się również do Biblioteki Miejskiej. Dzieci



zwiedziły oddział biblioteki dla najmłodszych, dowiedziały się w jaki sposób można wypożyczyć książki. Na zakończenie wykonały pracę plastyczną z bohaterem poznanego opowiadania oraz rozbudzały zainteresowanie czytelnictwem oglądając książki z ulubionymi bohaterami.



16 lutego w promieniach słońca i pięknej pogody, wybraliśmy się na spacer nad rzekę Narew. Dzieci oglądały pobliską przyrodę, utrwały zasady bezpiecznego poruszania się na spacerze oraz prawidłowego spacerowania w parach.



Misie



W lutym rozmawialiśmy o bajkach, tych znanych dzieciom z telewizji i tych nieznanym książkowych. Dzieci słuchały czytanych przez nauczyciela bajek i dopasowywały do nich bohaterów tj. Kot w butach, Piękny i bestia, Kopciuszech, Jaś i Małgosia czy Śnieżka. W dniu 9 lutego uczestniczyliśmy w balu karnawałowym w naszym przedszkolu, zabaw i tańców było co niemiara. Każdy zaprezentował swój kostium. W tym dniu obchodziliśmy też Dzień Pizzy. Wykonaliśmy pizzę z papieru dla misiów i lał, oraz z ciastoliny.

W drugim tygodniu obchodziliśmy Dzień kota oraz rozmawialiśmy o kosmosie. Pozналиśmy planety z naszego układu słonecznego, wykonaliśmy papierowe rakiety. W trzecim tygodniu nasza sala zamieniła się w dziecięce laboratorium. Robiliśmy różne eksperymenty. Zaczeliśmy od tworzenia barwników, mieszania ich, pozyskiwania innych kolorów. Obserwowaliśmy jak nasze barwniki wykonane z bibuły przedzierały się przez różne substancje tj; olej, pianka do golenia. W ostatnim dniu tworzyliśmy różne masy plastyczne, do których też użyliśmy naszych barwników. Zrobiliśmy masę solną, piankową i porcelanową. W dniu 23 lutego uczestniczyliśmy w spotkaniu z panią policjantką, która zaprezentowała nam swoje wyposażenie i ubiór, oraz opowiedziała o swojej pracy. W ostatnim tygodniu rozmawialiśmy o dinozaurach. Oglądaliśmy książki i osłuchwaliśmy się z nazwami różnych dinozaurów. Wykonaliśmy eksperyment z lejącym pianą wulkanem oraz wykonaliśmy papierowe wulkany i dinozaury. Luty minął bardzo szybko i ciekawia.





Małgorzata Grabowska

Sowy



Luty był wyjątkowym miesiącem, dużo się w nim działo, zaczęliśmy od kształtowania naszej motoryki, lepiliśmy dużo z plasteliny oraz innych ciekawych mas plastycznych a także pisaliśmy w mące, co dało nam dużo radości, niektórzy nawet zamienili się w bałwanki 😊 W tym miesiącu odwiedzili nas przedstawiciele szkoły pływania, opowiadali, że to bardzo zdrowy sport i zachęcali do odwiedzania pływalni, tego dnia poznaliśmy też popularne techniki pływania oraz przypomnieliśmy sobie, jak być bezpiecznym nad wodą. Luty to zimny miesiąc, więc postanowiliśmy się trochę wzmocnić sokami warzywno – owocowymi, które wyciskaliśmy razem z panią za pomocą sokowirówki, nasza sala pachniała bardzo zdrowo co zachęcało nas do spróbowania tych ciekawych smaków i ich połączeń. Najważniejszym wydarzeniem na które czekaliśmy był bal karnawałowy, już od dawna rozmyślaliśmy za kogo się przebierzemy i co będziemy robić tego dnia, nie zawiedliśmy się, było super! Nasza sala gimnastyczna zmieniła się w prawdziwą balową, tańcom i zabawom nie było końca. Po balu w sali czekała na nas uczta, gdzie w strojach i przy muzyce cieszyliśmy się wspólnie spędzonym czasem, następnie grupami udaliśmy się na zdjęcia pamiątkowe. Ten miesiąc można zaliczyć do bardzo prozdrowotnych, bawiliśmy się też w odgadywanie smaków, z zamkniętymi oczami próbowaliśmy różne warzywa, w takiej formie potrafimy zjeść ich naprawdę sporo 😊 W drugiej połowie lutego, pogoda robiła się coraz bardziej słoneczna co zachęciło nas, do wyruszenia spacerkiem do biblioteki, mieliśmy okazję pooglądać różne nowe pozycje oraz wykonać zakładki do książek. Zakończeniem tego krótkiego lecz intensywnego miesiąca były eksperymenty i doświadczenia, obserwowaliśmy jak za pomocą, sody, octu, kwasu cytrynowego i barwników można dokonać spektakularnych zjawisk, pozwoliło to nam na rozwijanie ważnych umiejętności takich jak obserwacja, analiza i wnioskowanie.





Wróbelki



Luty choć powinien mrozem straszyc, to w tym roku zaskoczył nas dodatnią temperaturą, a nawet czuć było chwilami powiew wiosny.

Najbardziej atrakcyjny dla dzieci był Bal Karnawałowy, gdzie nasze przedszkolaki mogły na chwilę stać się postaciami z ulubionych bajek. W czasie przygotowań do tego wydarzenia dowiedzieliśmy się co oznacza słowo- karnawał. Przygotowywaliśmy układy taneczne, robiliśmy maski, wykorzystując dostępne materiały plastyczne.

Kolejnym ciekawym tematem były zabawy badawcze w których przedszkolaki mogły obserwować i doświadczać ciekawych zjawisk, takich jak: rozpuszczalność soli i jej ponowną krystalizację, Poznały właściwości powietrza , starały się złapać go w torebkę foliową. Wiedzą ,że powietrze jest potrzebne nam do oddychania ale też potrafi być groźnym żywiołem.

Przy okazji realizacji tematu o kosmosie dzieci „, zamykały wszechświat w słoiku”, bawiły się kolorową wodą przy pomocy pipetki, mieszały barwniki, posypywały nasączoną watę brokatem.

Bawiły się też cieczą nienewtonowską – mieszały składniki (kisiel, mąka ziemniaczana, woda), mieszały przelewały przez ręce, określały jej konsystencję.

„Badając” kosmos, poznały planety, uczyły się kosmicznej wyliczanki oraz piosenek. Czytaliśmy też książeczki tematyczne przyniesione przez dzieci. Okazało się, że wielu wychowanków interesuje się kosmosem i chcieliby w przyszłości tam polecieć. (Marzenia się spełniają, jeśli tylko chcemy).

Dnia 21 lutego byliśmy na kolejnych ciekawych zajęciach w Bibliotece Miejskiej dla dzieci.

Tematem przewodnim były koty. Dzieci korzystały też z maty do kodowania, układały trasę od kota do myszy i obserwowały ślimaka - robota edukacyjnego.

Dnia 23 lutego w naszym przedszkolu pani Policjantka przekazała dzieciom wiedzę na temat bezpieczeństwa na ulicy, podczas spacerów, jazdy na rowerze, czy hulajnodze. Piękna pogoda zachęciła nas do spaceru nad rzekę Narew oraz obserwację pierwszych wiosennych kwiatów w pobliskich ogródkach.



Tygryski



W lutym staraliśmy się usłyszeć dźwięki otoczenia. Odgadywaliśmy, co wydaje dźwięk lub odgłos, który usłyszeliśmy. Dowiedzieliśmy się, co to jest orkiestra i czym się zajmuje dyrygent. Poznawaliśmy skarby Ziemi, w tym węgiel, sól, złoto i kamienie szlachetne. Przy okazji rozmawialiśmy o tym, co dla nas jest skarbem. Poznaliśmy literę **w, W**, jak *woda*.

Dowiedzieliśmy się również, co to jest Układ Słoneczny i poznaliśmy nazwy jego planet. Bawiliśmy się, naśladując ruch Ziemi i Księżyca, utrwalaliśmy znajomość cykliczności dnia i nocy. Dowiedzieliśmy się, kim był Mikołaj Kopernik. Poznaliśmy literę **p, P**, jak *planeta*.

Rozmawialiśmy o pamiątkach z przeszłości – tej bliższej i tej dalszej. Wspólnie oglądaliśmy pamiątki naszych rodzin. Dowiedzieliśmy się, że ślady przeszłości można zobaczyć w muzeum. Omówiliśmy zasady zachowania w nim. Rozmawialiśmy o zawodach archeologa i paleontologa. Poznaliśmy literę **j, J**, jak *jajko*. W środę 14 lutego wybraliśmy się z grupą „Motylki” do teatru w

Legionowie. Obejrzeliśmy przedstawienie pt. „Królowa Śniegu”. Wrażenia po spektaklu było ogromne, a w czasie jego trwania można było zaobserwować u dzieci mnóstwo pozytywnych emocji.



Motylki



Luty był dla „Motylków” długo oczekiwanym miesiącem ponieważ 9 lutego był zaplanowany bal karnawłowy, który dla dzieci jest świetną okazją do wcielenia się w różne postacie z ich ulubionych bajek, zabawom ruchowym i tańcom nie było końca. Oczywiście, nie obyło się bez przygotowań salę udekorowaliśmy balonami, serpentynami i rozetami.

7 lutego odwiedzili nas instruktorzy ze szkoły pływania „Sport Plus,„. Przybliżyli dzieciom jak wyglądają zajęcia na basenie oraz jak bezpiecznie korzystać z kąpieli podczas letnich wyjazdów.

8 lutego wybraliśmy się na kolejną wycieczkę do biblioteki miejskiej, gdzie pani przybliżyła nam tradycje związane z karnawalem oraz wykonaliśmy maski karnawałowe. W lutym rozmawialiśmy o naszym mieście czyli Nowym Dworze Mazowieckim – temat ten realizowaliśmy metodą projektu, dzieci wraz z rodzicami przygotowały piękne prace, za co serdecznie dziękujemy. Znamy herb naszego miasta wiemy jakie rzeki przepływają przez nasze miasto, poznaliśmy historię Twierdzy Modlin oraz Bałki Murmańskiej. Znamy już najważniejsze miejsca w naszym mieście takie jak Urząd miasta, Nosir, park Miejski.

14 lutego wraz z Tygryskami wybraliśmy się na wycieczkę do teatru do Legionowa na przedstawienie pt. „Królowa Śniegu” Dzieci poznały zasady zachowania w teatrze, oraz w

skupieniu podziwiali rewelacyjną grę aktorów na scenie.

23 lutego nasze przedszkole odwiedziła pani policjantka, która opowiedziała nam jak wygląda jej praca, opowiedziała do czego służą atrybuty policjanta oraz jak dzieci powinny dbać o swoje bezpieczeństwo. W lutym rozmawialiśmy również o kosmosie oraz dawnych czasach. Teraz z niecierpliwością czekamy na wiosnę.



Słoneczka



Dnia 7 lutego wybraliśmy się wraz z gr. „Żabki” do pobliskiego kina, które mieści się w Pomiechówku na bajkę pt. „Wyspa Puffinów”. Dzieci mogły dowiedzieć się z tej bajki, że nie warto kłamać, że nawet jak zrobi się coś źle to należy przyznać się do błędu. Wiedzą jak ważna jest przyjaźń i pomoc drugiemu człowiekowi.

Następnego dnia świętowaliśmy w naszym przedszkolu „Tłusty czwartek”, dzieci poznały związane z tym świętem tradycje, obejrzały krótki edukacyjny filmik, rozwiązywały zagadki, a następnie zjadły pyszne pączki.

W karnawale same bale... 9 stycznia kończąc czas karnawału odbył się w naszym przedszkolu bal karnawałowy. Dzieci wraz z rodzicami świetnie przygotowały się do tego święta, przygotowali piękne stroje, poczęstunek oraz nie zapomnieli wziąć wspaniałych humorów. Radości nie było końca. Dzieci prezentowały swoje stroje na wybiegu przygotowanym przez nauczycielki, brały udział w konkursach, zabawach z wykorzystaniem chusty animacyjnej, sigumy, balonów oraz tańczyły swobodnie na mini disco. Na koniec wszelkich zabaw dzieci świętowały ten dzień przy wspólnym, słodkim poczęstunku.

Akcję „Góra grosza” skończyliśmy prowadzić w naszym przedszkolu w lutym. Po otwarciu skrzynki dzieci były bardzo chętne do pomocy przy segregowaniu pieniędzy i świetnie sobie z tym radziły.

16 lutego nasze przedszkole odwiedził były zawodnik, a obecnie trener boksu pan Alan Chmurski wraz z zawodnikami, Natalką i Tymonem. Zawodnicy zrobili pokazowy trening oraz walkę, Natalka pokazała swoje medale, dzieci mogły przymierzyć kaski i rękawice oraz wspólnie potrenować. Odbyły się nawet mini treningi z Natalką i Tymonem. Dzieci były bardzo zachwycone. Również tego dnia odwiedziła nas mama Mieszka, pani Aldona, by poczytać, takimi spotkaniami zachęcamy dzieci oraz rodziców do czytania. Chcemy uświadomić, jak ważne w rozwoju dziecka jest czytanie.

W lutym świętowaliśmy 6 urodziny Kornelki, dzieci złożyły koleżance moc gorących życzeń, zaśpiewały „sto lat”, przygotowały piękny, pamiątkowy album oraz wspólnie świętowali.

26 lutego w naszym przedszkolu odbyły się warsztaty pszczelarskie. Pan Mariusz Matusiak opowiadał dzieciom o pszczołach, ulach, pasiekach, wyjaśniał trudne i niezrozumiałe zagadnienia. Dzieci mogły przymierzyć kapelusz pszczelarza, oglądać ciekawe ilustracje oraz zadawać pytania. Z pomocą pana Mariusza dzieci wykonały świece, które mogły wziąć do domków. Na koniec warsztatów dzieci odwiedziła Pszczółka Maja, która przyniosła im słodki poczęstunek oraz wspólnie z nimi zatańczyła przy piosence z kultowej bajki „Pszczółka Maja”.

W ostatnim tygodniu lutego tematem zajęć był prehistoryczny świat, wspólnie z dziećmi zrobiliśmy wystawę dinozaurów, dzieci przynosiły książki, przytulanki, figurki, oglądaliśmy edukacyjne filmiki. Podsumowaniem tego tematu było wydobywanie dinozaurów z jajka (jajko to lód, a w nim zamrożony dinozaur) oraz dzieci mogły się wcielić w paleontologów i odkopywać kości dinozaurów.



Żabki



"Wszyscy bawią się wspaniale, jak co roku w karnawale"

Karnawał to miła tradycja przepełniona muzyką i zabawą, gdzie ważnym elementem tego okresu są bale karnawałowe. Bal karnawałowy dla przedszkolaków to dzień niezwykły, często wyczekiwany przez wiele tygodni. Jest atrakcją bardzo lubianą przez dzieci, dostarczającą im wielu przeżyć i radości. Tak też było u nas 09. lutego. Bal zorganizowaliśmy z grupą "Słoneczek".

Tego dnia już od rana w przedszkolu pojawiały się kolorowe postacie. Przedszkolaki przebrane były za bohaterów z różnych bajek, filmów oraz za służby mundurowe. W salach przedszkolnych można było spotkać między innymi: wróżki, królewny, rycerzy, piratów, policjantów, nie sposób zliczyć i wymienić tych wszystkich postaci. Rozpoznać dzieci było bardzo trudno.

W pierwszej kolejności dzieci miały możliwość pozowania do zdjęć indywidualnych oraz do zdjęcia grupowego. Następnie wszyscy uczestnicy balu przeszli do sal balowych. Wystrój sal wprowadził w radosny nastrój oraz zachęcał wszystkich do wesołej zabawy. Na tym balu oczywiście była Kicia Kocia i rozdawała dzieciom balony. Kiedy pojawiły się pierwsze rytmy wesołej muzyki wszyscy z wielką ochotą rozpoczęli pąsy i tańce. Przedszkolacy bawili się znakomicie. Były „tańce – łamańce”, „pociąg”, „kaczuchy” „krasnaludek” i inne. Jednym słowem zabawa na 102! Na sali podczas pąsów robiło się kolorowo, wszyscy bawili się wesoło, uśmiech nie zniknął z twarzy.

Punktem kulminacyjnym imprezy był pokaz karnawałowej mody i wspólne biesiadowanie.

Niestety, wszystko co dobre, szybko się kończy. Nasze przedszkolaki z wielkim żalem opuszczały sale balowe. Wspólna zabawa przyniosła dzieciom wiele zadowolenia i uśmiechu. Każdy na pamiątkę otrzymał kolorowe balony. Dziękujemy dzieciom i rodzicom za zaangażowanie w przygotowanie pięknych balowych strojów. Kolejny bal karnawałowy już za rok!



SPOTKANIE Z PSZCZELARZEM

Przedszkolaki miały możliwość poznać życie pszczół oraz produkcję miodu. Swą wiedzę podzielił się niezwykle gość, pszczelarz – Pan Michał. Zaproszony pszczelarz

przybył z wieloma atrybutami niezbędnymi do zbioru miodu. Były pszczoły, stroje pszczelarzy, podkurzacz, prawdziwy ul...Przedszkolaki poznały wiele ciekawostek z życia pszczół, ich fascynujący świat, a przede wszystkim mogły podziwiać je na obrazkach, które do złudzenia przypominały prawdziwy świat. Dzieci poznały etapy rozwoju pszczoły, dowiedziały się, jaką rolę w ulu pełni królowa, robotnice, kim jest truteń..., jak i gdzie pszczoły przenoszą pyłek kwiatowy oraz jak powstaje miód. Dzieci miały możliwość zobaczenia niektórych narzędzi niezbędnych w pracy pszczelarza. Chętnie przymierzały ubranie zakładane przed wejściem do pasieki.

Najważniejszym przesłaniem warsztatów było uświadomienie najmłodszym, jak ważne jest istnienie pszczół dla ludzi.

Były to bardzo ciekawe zajęcia, które na długo pozostaną w pamięci, a na zakończenie spotkania dzieci robiły świece z wosku oraz otrzymały dyplomy.


Serdecznie dziękujemy Panu Michałowi za poświęcony czas i przekazanie dzieciom cennych wiadomości.




W lutym byłam na zwolnieniu, zastępowała mnie pani Wiola i pani Jola. przeprowadziły z dziećmi ciekawe zajęcia o kosmosie i dinozaurach. Niestety nie mam zdjęć z tych zajęć, ale z opowieści dzieci wiem, że sprawiły im dużo radości. Dzieci wykonały rakiety, lepiły dinozaury i wiele innych prac związanych z tymi tematami.

„Małe co nieco dla naszych przedszkolaków”
- czyli pobaw się ze mną mamą i tato...



POKOLORUJ BALONIKI WEDŁUG
WZORU



POKOLORUJ BALONY WEDUG KODU



Policz płatki śniegu i wpisz ich liczbę w kwadraciki.



Skreśl co drugą czapkę i co drugą skarpetę. W kwadraciki wpisz ile czapek i skarpet zostało.



Ile par skarpetek powstanie? Narysuj je:

„Słoneczne propozycje do wspólnego piczenia”

Szarlotka z galaretką

- 400g mąki pszennej- 300g tortowej i 100g krupczatki
- 200g masła
- 3 żółtka większych jajek
- 80g cukru pudru- 4 czubate łyżki
- 1 łyżeczka proszku do pieczenia
- 1.5kg kwaśnych jabłek
- 1 galaretka cytrynowa
- niecałe pół szklanki wody – 120ml



W pierwszej kolejności zagnieć ciasto kruche.

W dużej misce umieść 400 gramów mąki pszennej, czyli około 2,5 szklanki. Polecam połączyć mąkę pszenną tortową (300 gramów) z mąką krupczatką (100 gramów). Do miski dodaj też trzy żółtka dużych jajek (jajka mogą być wyjęte prosto z lodówki) o łącznej wadze około 64 gramów. Dołóż również 200 gramów masła, czyli całą kostkę, którą polecam pokroić nożem na mniejsze kawałki (masło może być prosto z lodówki), 80 gramów cukru pudru, czyli 4 czubate łyżki oraz jedną łyżeczkę proszku do pieczenia. Na koniec możesz dodać też symboliczną szczyptę soli.

Ciasto wyrabiaj dłońmi lub mikserem z hakami do ciasta kruchego. Postaraj się to zrobić szybko. Na początku może Ci się wydawać, że ciasto jest zbyt sypkie, jednak w trakcie rozcierania masła powinno połączyć się w zwartą kulę. Wolę wyrabiać ciasto w dużej misce, ale możesz też zrobić to na dużej desce, czystym blacie lub stolnicy.

Przy tych proporcjach składników ciasto powinno wyjść idealne. Jeśli jednak dodasz za dużo mąki i okaże się, że ciasto nie łączy się w kulę polecam dodać łyżkę lodowatej wody lub płaską łyżkę kwaśnej śmietany 18%. Z ciasta uformuj kulę. Zawień je w folię i umieść w lodówce na godzinę.



W trakcie chłodzenia ciasta przygotuj jabłka.

Jabłka cienko obierz i podziel na ćwiartki, a następnie usuń gniazda nasienne. Jabłka pokrój w mniejszą i większą kostkę (można je też zetrzeć na dużych oczkach), by

podczas porażania małe kawałki rozpadły się, a większe były widoczne i wyczuwalne. Do garnka z grubym dnem wlej niecałe pół szklanki wody i dodaj pokrojone kawałki jabłek. Ustaw na początek niską moc palnika, ale powoli zwiększaj ją do takiej, by kawałki jabłek zaczęły się delikatnie gotować/przążyć. Garnka nie przykrywaj przykrywką, za to dość często mieszaj jabłuszka łyżką. Zdejmij garnek z palnika. Do garnka z uprażonymi jabłkami wsyp saszetkę galaretki (może być cytrynowa, pomarańczowa, czy brzoskwiniowa). Całość mieszaj tak długo, aż galaretka rozpuści się w gorących jabłkach.

Po godzinie leżakowania ciasta w lodówce możesz je wyjąć. Zdejmij folię, a ciasto podziel na dwie części. Jedna może być trochę większa od drugiej. Tę mniejszą zawini ponownie w folię i umieść na chwilę w zamrażalniku.

Formę o wymiarach około 24 x 24 cm wyłóż papierem do pieczenia (dno oraz boki formy). Większą część ciasta pokrój na cienkie plastry i wypełnij nimi dno foremki. Resztkami ciasta wypełnij luki i połącz ciasto w płaski placek, który wypełni całe dno formy. Spód ciasta można ponakłuwać widelcem.

Przed wyłożeniem do formy prażonych jabłek warto jest dobrze nagrzać piekarnik. Przypominam, że piekarnik nagrzewamy do 175 stopni z opcją pieczenia góra/dół lub do 160 stopni z termoobiegiem.

Na ciasto wyłóż uprażone i połączone z galaretką jabłka (mogą być jeszcze lekko ciepłe).

Mniejszą część ciasta wyjmij z zamrażalnika i od razu zetrzyj bezpośrednio na warstwę jabłek. Ciasto ścieraj na tarce, na grubych oczkach.

Szarlotka z galaretką jest już gotowa do pieczenia. Formę z ciastem umieść na kratce, w nagrzanym piekarniku. Wybierz środkową półkę. Ciasto piecz około 70 minut (lub o 10 minut krócej, jeśli jabłka wyszły bardzo gęste). Nie ustawiaj wyższej temperatury, ponieważ szarlotka potrzebuje się piec dłużej, ale w niższej temperaturze. Po upieczeniu możesz od razu wyjąć ją z piekarnika. Po całkowitym przestudzeniu szarlotki warto oprószyć ją cukrem pudrem.



Wykorzystano grafikę z następujących stron:

<https://przedszkouczek.pl/wp-content/uploads/2021/12/KolorowybalKarnawalowyS.jpg>

<https://lulanko.pl/20-pomyslow-na-zabawy-bez-zabawek>

<https://www.akademianiemanudka.pl/2021/01/zima-darmowe-karty-pracy-dla-dzieci.html>

<https://przedszkolankowo.pl/>

<https://aniagotuje.pl/przepis/szarlotka-z-galaretka>

<https://panimonia.pl/2016/11/10/proste-zabawy-dla-przedszkolakow/>